

ZLEWOZMYWAKI STALOWE

SERIA MARMARA

laveo
trendy home design



Stal 304



Do szafki
60 cm



Odpyły 3,5"



Przelew
w komorze



Wyjście na
zmywarce



Odporne na
szok termiczny



Odporne na
temperaturę
do 250°C



Odporne na
przebarwienia



Odporne na
zarysowania



Duża komora




Głęboka komora



Serwis
dojazdowy



Gwarancja



kod: SAM_010T

EAN: 5907791179340

inox

kod: SAM_510T

EAN: 5907791145611

grafit

kod: SAM_810T

EAN: 5907791164988

miedz

kod: SAM_G10T

EAN: 5907791185945

złoto

MARMARA

zlewozmywak stalowy
jednokomorowy

- wymiary: 510x590x200 mm
- zlewozmywak wpuszczany, na równi z blatem, podwieszany
- min. wymiar szafki: 600 mm, montaż podwieszany: 700 mm
- syfon w komplecie
- korek w kolorze zlewu
- w zestawie klipsy potrzebne do każdego rodzaju montażu
- całkowicie wygłuszona komora
- dodatkowa powłoka ułatwiająca odprowadzanie wody

ZLEWOZMYWAKI STALOWE

SERIA MARMARA

laveo
trendy home design



Stal 304



Do szafki
60 cm



Odptyw 3,5"



Przelew
w komorze



Wyjście na
zmywarkę



Odporne na
szok termiczny



Odporne na
temperaturę
do 250°C



Odporne na
przebarwienia



Odporne na
zarysowania



Idealny do
małych kuchni




Głęboka komora



Serwis
dojazdowy



Gwarancja



kod: SAM_010A

EAN: 5907791187970

inox

kod: SAM_510A

EAN: 5907791187987

grafit

kod: SAM_810A

EAN: 5907791187994

miedz

kod: SAM_G10A

EAN: 5907791188007

złoto

MARMARA

zlewozmywak stalowy
jednokomorowy

- wymiary: 480x375x200 mm
- zlewozmywak wpuszczany, na równi z blatem, podwieszany
- min. wymiar szafki: 400 mm, montaż podwieszany: 450 mm
- syfon w komplecie
- korek w kolorze zlewu
- w zestawie klipsy potrzebne do każdego rodzaju montażu
- całkowicie wygłuszona komora
- dodatkowa powłoka ułatwiająca odprowadzanie wody

ZLEWOZMYWAKI STALOWE

SERIA MARMARA

laveo
trendy home design



Stal 304



Do szafki
60 cm



Odptyw 3,5"



Przelew
w komorze



Wyjście na
zmywarkę



Odporne na
szok termiczny



Odporne na
temperaturę
do 250°C



Odporne na
przebarwienia



Odporne na
zarysowania



Duża komora




Głęboka komora



Serwis
dojazdowy



Gwarancja



kod: SAM_010P

EAN: 5907791189035

inox

kod: SAM_510P

EAN: 5907791189059

grafit

kod: SAM_810P

EAN: 5907791189073

miedz

kod: SAM_G10P

EAN: 5907791189097

złoto

MARMARA

zlewozmywak stalowy
jednokomorowy

- wymiary: 440x540x200 mm
- zlewozmywak podwieszany, wpuszczany, na równi z blatem
- min. wymiar szafki: 600 mm, montaż wpuszczany: 600 mm
- syfon w komplecie
- korek w kolorze zlewu
- w zestawie klipsy potrzebne do montażu podwieszanego
- całkowicie wygłuszona komora
- dodatkowa powłoka ułatwiająca odprowadzanie wody

ZLEWOZMYWAKI STALOWE

SERIA MARMARA

laveo
trendy home design



PRODUKT Z ATESTEM



Stal 304



Do szafki
40 cm



Odpływ 3,5"



Przelew
w komorze



Wyjście na
zmywarkę



Odporne na
szok termiczny



250°C

Odporne na
temperaturę
do 250°C



Zlewozmywak
odwracalny



Odporne na
przebarwienia



Odporne na
zarysowania



Duża komora
Głęboka komora



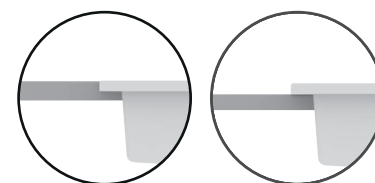
Głęboka komora



Serwis
dojazdowy



Gwarancja



kod: SAM_011T

EAN: 5905358210482

inox

kod: SAM_511T

EAN: 5905358210499

grafit

kod: SAM_811T

EAN: 5905358210505

miedz

kod: SAM_G11T

EAN: 5905358210512

złoto



MARMARA

zlewozmywak stalowy
jednokomorowy z ociekaczem

- wymiary: 440x760x200 mm
- zlewozmywak wpuszczany, na równi z blatem
- min. wymiar szafki: 400 mm
- syfon w komplecie
- korek w kolorze zlewu
- w zestawie klipsy montażowe
- całkowicie wygłuszona komora
- dodatkowa powłoka ułatwiająca odprowadzanie wody

ZLEWOZMYWAKI STALOWE

SERIA MARMARA



MARMARA

zlewozmywak stalowy
jednokomorowy z półociętkaczem

- wymiary: 440x570x200 mm
- zlewozmywak wpuszczany, na równi z blatem
- min. wymiar szafki: 400 mm
- syfon w komplecie
- korek w kolorze zlewu
- w zestawie klipsy montażowe
- całkowicie wygłuszona komora
- dodatkowa powłoka ułatwiająca odprowadzanie wody

laveo
trendy home design



Stal 304



Do szafki
40 cm



Odpyły 3,5"



Przelew
w komorze



Wyjście na
zmywarke



Odporne na
szok termiczny



Odporne na
temperaturę
do 250°C



Zlewozmywak
odwracalny



Odporne na
przebarwienia



Odporne na
zarysowania



Duża komora



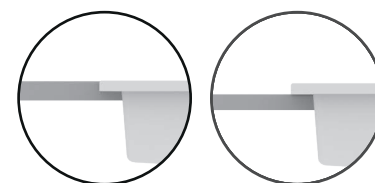
Głęboka komora



Serwis
dojazdowy



Gwarancja



inox

kod: SAM_013T
EAN: 5905358210529

grafit

kod: SAM_513T
EAN: 5905358210536

miedz

kod: SAM_813T
EAN: 5905358210543

złoto

kod: SAM_G13T
EAN: 5905358210550

ZLEWOZMYWAKI STALOWE

SERIA MARMARA

laveo
trendy home design



PRODUKT Z ATESTEM



Stal 304



Do szafki
80 cm



Odpyły 3,5"



Przelew
w komorze



Wyjście na
zmywarkę



Odporne na
szok termiczny



Odporne na
temperaturę
do 250°C



Odporne na
przebarwienia



Odporne na
zarysowania



Duża komora



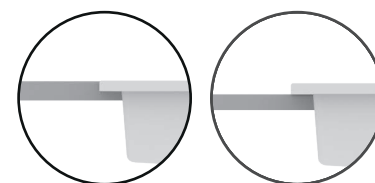
Głęboka komora



Serwis
dojazdowy



Gwarancja



MARMARA

zlewozmywak stalowy
dwukomorowy

- wymiary: 480x780x200 mm
- zlewozmywak wpuszczany, na równi z blatem
- min. wymiar szafki: 800 mm
- syfon w komplecie
- korki w kolorze zlewu
- w zestawie klipsy montażowe
- całkowicie wygłuszone komory
- dodatkowa powłoka ułatwiająca odprowadzanie wody

inox

kod: SAM_020T
EAN: 5905358210574